

Ikke-vestlige indvandrerkvinder er overrepræsenteret blandt langvarige kontanthjælpsmodtagere

Andreas Højhjerre, Kraka

- Tal fra Beskæftigelsesministeriet viser, at mere end 6.000 personer har modtaget kontanthjælp uafbrudt i mere end ti år. Kraka har set nærmere på gruppen, og hvilken beskæftigelsesindsats de har fået i perioden.
- Analysen viser, at indvandrere fra ikke-vestlige lande er markant overrepræsenteret blandt langvarige kontanthjælpsmodtagere. Indvandrerkvinder fra ikke-vestlige lande udgør godt 1/3 af gruppen af langvarige kontanthjælpsmodtagere.
- Langvarige kontanthjælpsmodtagere har brugt lang tid i aktiveringstilbud. I gennemsnit har gruppen været aktiveret i godt tre ud af de seneste 10 år.
- Der er forskel på, hvor meget langvarige kontanthjælpsmodtagere er blevet aktiveret i de enkelte kommuner. De kommuner, der har gennemført en intensiv aktiv indsats, aktiverer 10 gange mere, end de kommuner som aktiverer mindst.

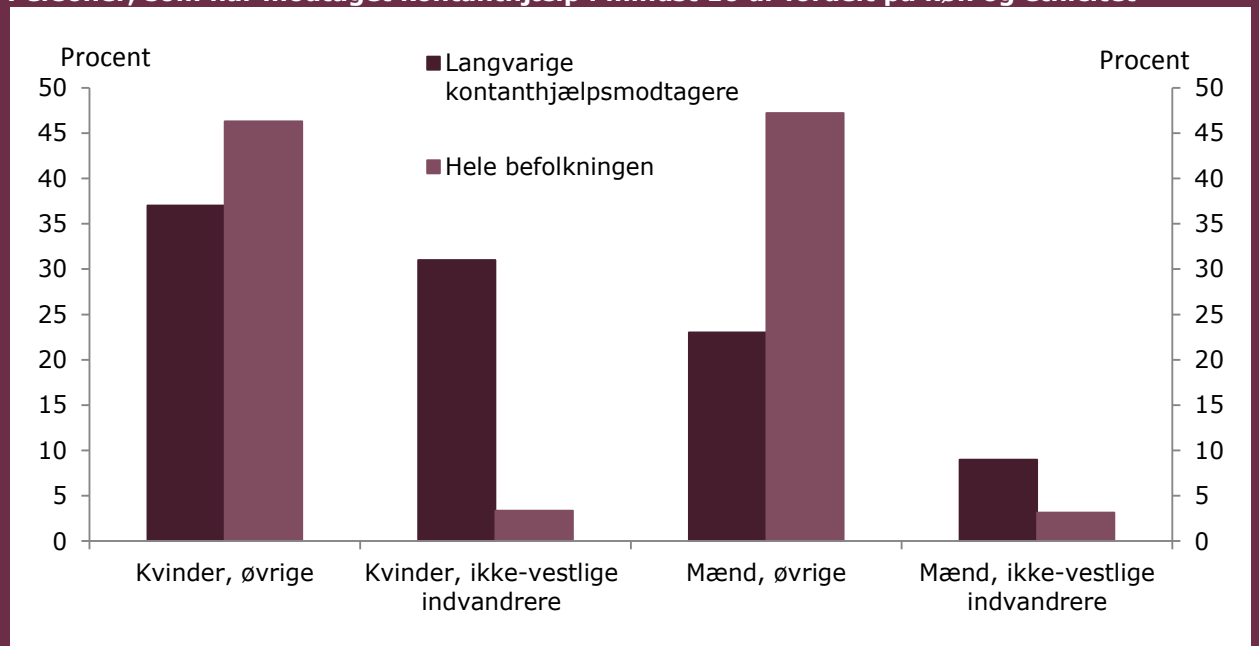
Indvandrerkvinder er overrepræsenteret blandt langvarige kontanthjælpsmodtagere

En analyse fra Beskæftigelsesministeriets viser, at mere end 6.000 personer har modtaget kontanthjælp uafbrudt i mere end 10 år¹. Kraka har analyseret videre på tallene med henblik på at se, hvad

der kendetegner meget langvarige kontanthjælpsmodtagere og hvilken beskæftigelsesindsats gruppen har fået gennem årene.

Relativt mange indvandrerkvinder har modtaget kontanthjælp uafbrudt i 10 år. Kvindelige indvandrere fra ikke-vestlige lande udgør således næsten

Figur 1
Personer, som har modtaget kontanthjælp i mindst 10 år fordelt på køn og etnicitet



Anm. Langvarige kontanthjælpsmodtagere er personer, som har modtaget uafbrudt kontanthjælp, starthjælp eller introduktionsydelse i mindst 10 år - opgjort i uge 34 2011.. Befolkningen er alle i alderen (16-64 år)

Kilde. Egne beregninger på baggrund af DREAM og Danmarks Statistik

1/3 af det samlede antal meget langvarige kontanthjælpsmodtagere, mens de kun udgør godt 3 pct. af den generelle befolkning i den arbejdsdygtige alder, jf. figur 1.

6 ud af 10 er vurderet klar til en aktiv indsats

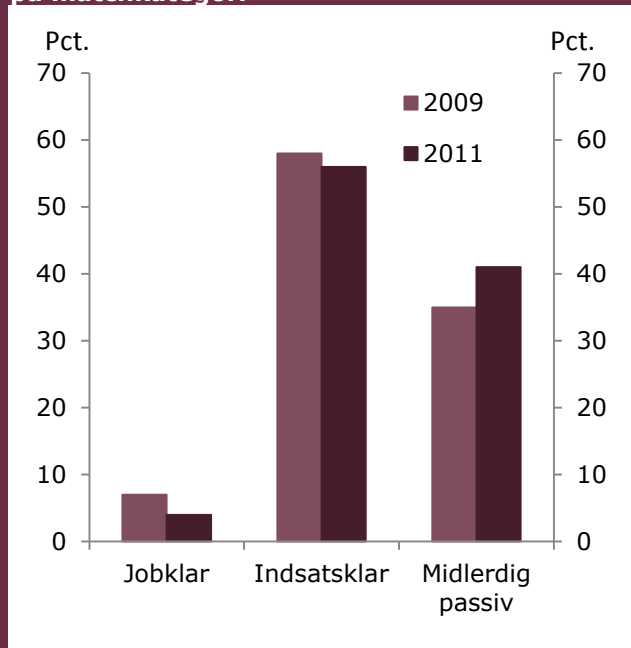
Jobcentrene vurderer, at 4 pct. af de langvarige kontanthjælpsmodtagere, kan komme direkte i job (matchkategori 1), jf. figur 2.

Jobcentrene vurderer til gengæld, at tæt på 6 ud af 10 er klar til at deltage i en aktiv beskæftigelsesindsats med henblik på at de kommer tættere på arbejdsmarkedet (matchkategori 2).

Omkring hver tredje langvarige kontanthjælpsmodtagere er vurderet til at være midlertidig passiv. Det vil sige, at jobcentrene vurderer, at personerne ikke umiddelbart kan komme i job og heller ikke er klar til at deltage i en aktiv beskæftigelsesindsats (matchkategori 3).

Der har været en generel tendens til, at andelen af kontanthjælpsmodtagere, som er "midlertidigt passive", er steget de seneste par år. Denne tendens kan også genfindes blandt langvarige kontanthjælpsmodtagere. I 2009 var omkring 35 pct. kategoriseret som "midlertidigt passive". I 2011 var andelen steget til 41 pct., jf. figur 2.

Figur 2
Langvarige kontanthjælpsmodtagere fordelt på matchkategori



Anm.: Se figur 1. Opgjort i uge 34 2011
Kilde. Egne beregninger på baggrund af DREAM.

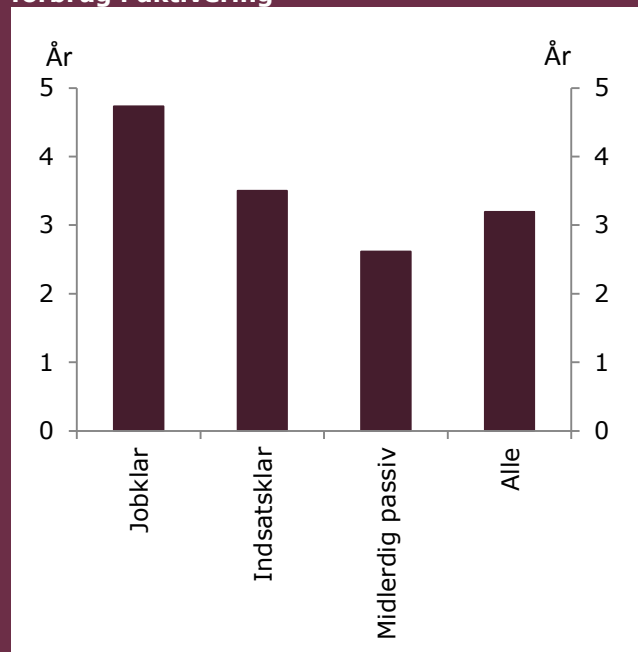
Tre år i aktiveringstilbud

De langvarige kontanthjælpsmodtagere har deltaget ret intensivt i aktiveringstilbud de sidste 10 år.

Langvarige kontanthjælpsmodtagere har i gennemsnit været i aktiveringstilbud i godt tre år ud af de sidste ti, dvs. godt 1/3 af tiden, jf. figur 3. Det svarer nogenlunde til gennemsnittet for alle kontanthjælpsmodtagere

De indsatsklar langvarige kontanthjælpsmodtagere har brugt knap 3½ år i aktiveringstilbud. Gruppen af midlertidig passive har i gennemsnit brugt lige under 2½ år.

Figur 3
Langvarige kontanthjælpsmodtageres tidsforbrug i aktivering



Anm.: Se figur 1. Gennemsnitligt tidsforbrug i aktiveringstilbud (ugeopgørelse).
Kilde. Egne beregninger på baggrund af DREAM.

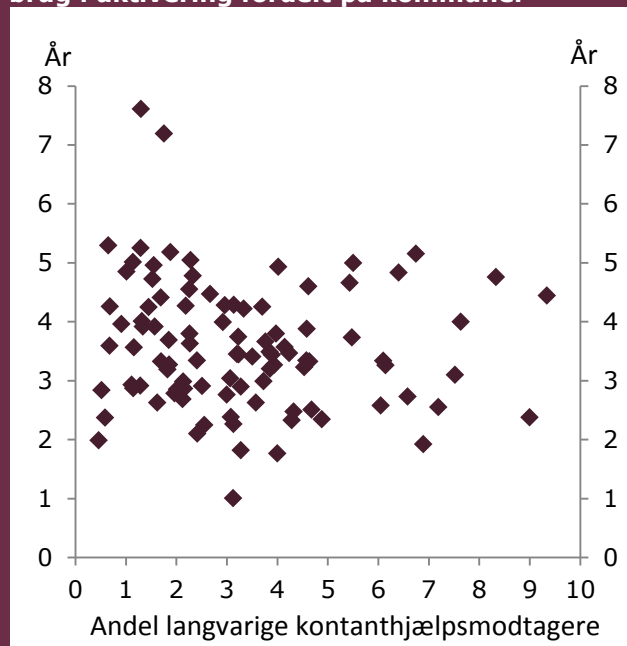
Stor kommunal forskel i aktiveringsindsatsen

Der er markant forskel på aktiveringsindsatsen for langvarige kontanthjælpsmodtagere i de enkelte kommuner.

Figur 5 viser, hvor meget kommunerne har aktiveret langvarige kontanthjælpsmodtagere i løbet af de sidste ti år. I de ti kommuner, som har aktiveret mindst, har langvarige kontanthjælpsmodtagere i gennemsnit været ca. 9 måneder i aktivering i løbet af de sidste ti år. I de ti kommuner, hvor indsatsen har været mest intensiv er aktiveringsomfanget godt 10 gange større. Her har de langvarige kontanthjælpsmodtagere i gennemsnit været aktiveret i 7 år.

I figuren er aktiveringsomfanget sat i forhold til, hvor stor en andel langvarige kontanthjælpsmodtagere kommunen har.

Figur 4

Langvarige kontanthjælpsmodtageres tidsforbrug i aktivering fordelt på kommuner

Anm. Tidsforbrug i aktiveringstilbud seneste ti år for personer, som har modtaget kontanthjælp uafbrudt i perioden. Opgjort første halvår 2011. Langvarige kontanthjælpsmodtagere er opgjort som andel af kommunens samlede antal kontanthjælpsmodtager (berørte).
Kilde. Egne beregninger på baggrund af DREAM.

Figuren viser, at selv for kommuner med stort set samme andel langvarige kontanthjælpsmodtagere, kan der være markant forskel på indsatsen.

Langvarige kontanthjælpsmodtagere udgør fx omkring 6 pct. af det samlede antal kontanthjælpsmodtagere i både Esbjerg og Rødovre, men de har i gennemsnit været aktiveret dobbelt så længe i Esbjerg. I Esbjerg har langvarige kontanthjælpsmodtagere således i gennemsnit været aktiveret i mere end 4 år, mens de har været aktiveret mindre end 2 år i Rødovre.

Kontakt:

Andreas Højbjerg

Ledende arbejdsmarkedsøkonom

ah@kraka.org

+45 20 21 59 53