

# Analyse | kraka

28. marts 2025

## Eksporten til lande tæt på Rusland er fortsat høj efter invasionen af Ukraine

Af Ulrik Beck og Mathias Lindholm Rasmussen

Eksporten af danske varer til en række lande tæt på Rusland er steget markant efter Ruslands invasion af Ukraine. Her tre år inde i krigen er eksporten stadig højere end den var før krigens begyndelse. Samtidig er der sket et tydeligt skift i eksporten over mod eksport af varer, der kan være omfattet af sanktioner. Det bør vække bekymring om, hvorvidt sanktioner mod Rusland bliver ulovligt omgået ved at omdirigere varer gennem tredje-lande.

- Danmark har haft en stigende vareeksport til en række lande i nærheden af Rusland efter invasionen af Ukraine
- Eksportsammensætningen har også ændret sig markant i retning af varer, der kan være underlagt russiske eksportsanktioner
- Ændringerne styrker bekymringer om at en del af den danske eksport til de undersøgte lande overtræder sanktionerne
- Udviklingen bør vække bekymring for, om sanktionerne overholdes konsekvent, og det peger på et skærpet behov for undersøgelser af dansk eksport til landene omkring Rusland.

### Kontakt

Cheføkonom  
Ulrik Beck  
Tlf. 3140 8705  
E-mail [urb@kraka.dk](mailto:urb@kraka.dk)

## 1. Sammenfatning

### Sanktioner mod Rusland for at begrænse krigsevne

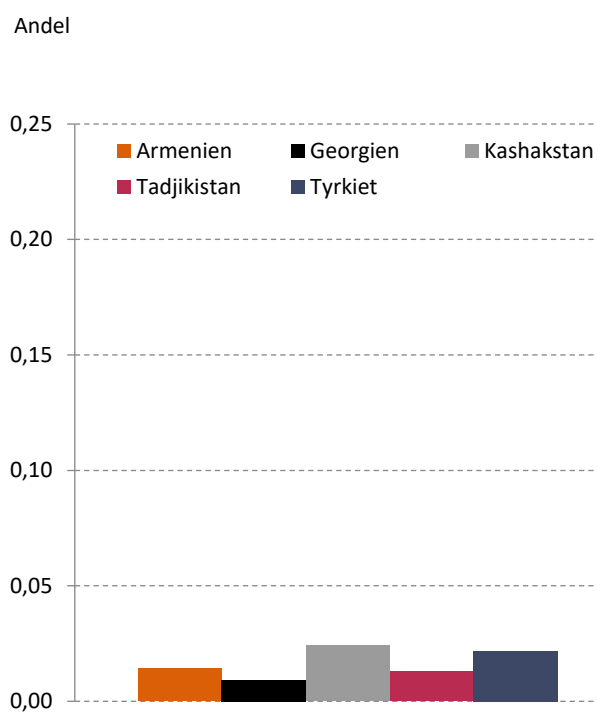
Efter Ruslands invasion af Ukraine i februar 2022 har EU og en række andre lande pålagt Rusland økonomiske sanktioner, herunder import- og eksportrestriktioner på forskellige produkter og teknologier. De økonomiske sanktioner har bl.a. til formål at reducere Ruslands militære kapacitet. Det har fået eksporten til Rusland fra bl.a. Danmark og andre EU-lande til at styrtdykke. Men i de internationale handelsmønstre ser man en øget eksport til en række lande i Ruslands nærhed, som er sammenfaldende med indførslen af sanktionerne mod Rusland. Det har vakt bekymring om, hvorvidt sanktionerne delvist omgås ved, at varerne eksporteres til et transitland for derefter at blive videreeksporteret til Rusland.

### Øget og ændret eksport til lande nær Rusland

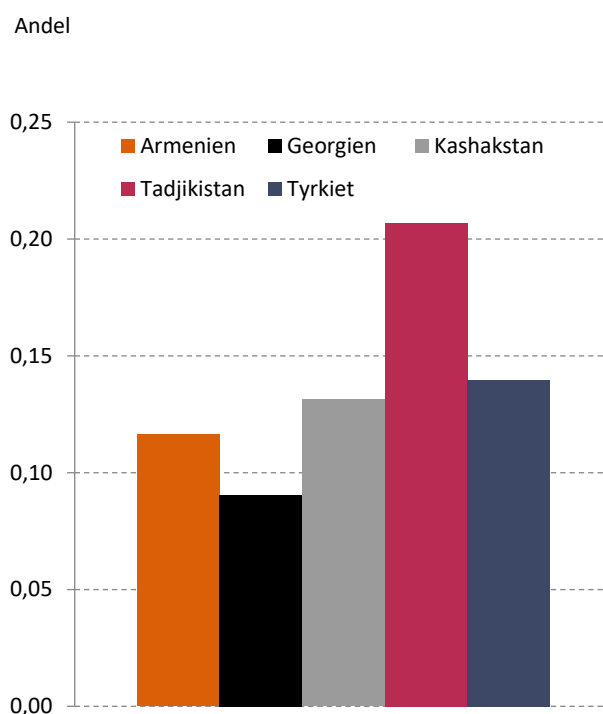
Også Danmark har haft en stigende vareeksport til en række lande i nærheden af Rusland efter invasionen af Ukraine. Analysen viser desuden, at eksportsammensætningen også har ændret sig markant i retning af varer, der kan være underlagt russiske eksportsanktioner, jf. figur 1.

Figur 1 Andel af eksport til lande omkring Rusland, der kan være omfattet af sanktioner

Figur 1.a Gennemsnit 2019 – 2021



Figur 1.b Gennemsnit juli 2023 – november 2024



Anm.: Andel af samlet eksport omfattet af "List of high priority" eller Bilag VII. Grundet datamæssige begrænsninger kan andelen overvurdere den sanktionsomfattede eksport, men denne forskel påvirker ikke udviklingen fra 2019-21 til 2023-24. Figur a: Andelen er beregnet på baggrund af den gennemsnitlige årlige eksport i perioden 2019-2021. Figur b: Andelen er beregnet på baggrund af summen af den samlede eksport i perioden juli 2023 til november 2024. Kilde: "List of High Priority Items", Annex VII, SITC5R4M i statistikbanken og egne beregninger, se boks 2.

### Det skaber tvivl om omdirigering af varer til Rusland

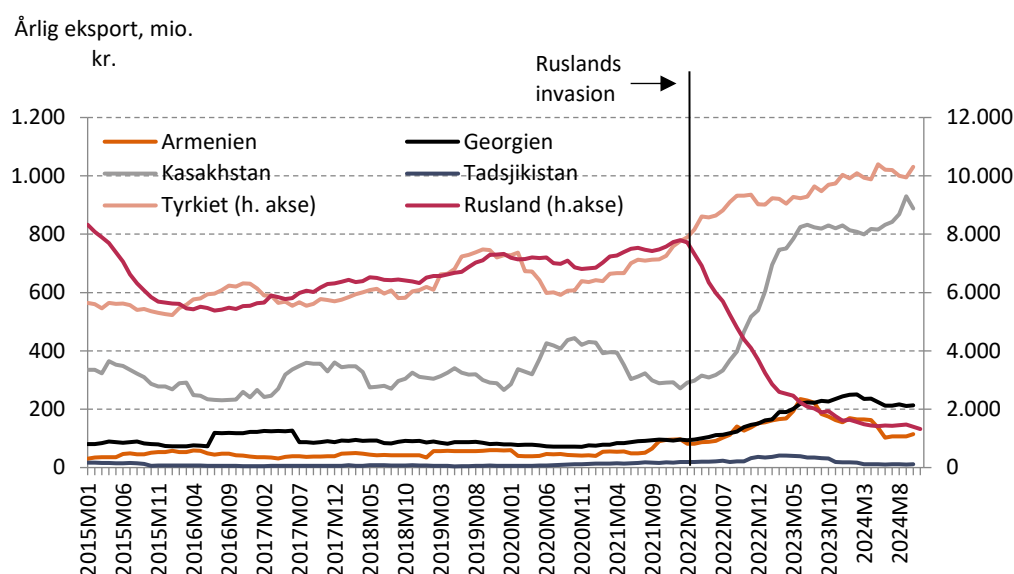
Tallene i denne analyse styrker bekymringerne om en del af den danske eksport til de undersøgte lande overtræder sanktionerne. Den øgede eksport til landene omkring Rusland er ikke i sig selv et bevis på overtrædelse af sanktionerne, men udviklingen bør vække bekymring for, om sanktionerne overholdes konsekvent, og det peger på et skærpet behov for undersøgelser af dansk eksport til landene omkring Rusland.

## 2. Danmarks eksport til lande omkring Rusland er steget efter Ruslands invasion af Ukraine

Dansk eksport til russiske nabolande er fortsat høj

Siden Ruslands invasion af Ukraine i februar 2022 har dansk vareeksport til en række lande omkring Rusland oplevet en markant stigning, jf. figur 2. Udviklingen er særligt bemærkelsesværdig i Kasakhstan, hvor eksporten i 2024 er godt 3 gange højere end i 2015. Ligeledes er vareeksporten til Armenien, Georgien og Turkmenistan henholdsvis 2-, 3-, og 4-doblet i samme periode. Den samlede eksport til disse fire lande var på knap 1,5 mia. kr. i de seneste 12 måneder.<sup>1</sup> Omvendt er eksporten til Rusland faldet markant i samme periode.

Figur 2 Udvikling i dansk eksport til Rusland og lande i nærheden af Rusland



Anm.: Eksporten er opgjort som summen af de forrige 12 måneders eksport. Hvert datapunkt er derfor udtryk for det seneste års eksport og skal ikke yderligere lægges sammen for at få et helt års eksport. Figuren inkluderer ikke dansk eksport af tjenester. Eksporten for Tyrkiet er vist på højre akse.

Kilde: Egne beregninger pba. Danmarks Statistik, tabel SITC2R4M og SITC2R4, se boks 2.

Tendenserne ses også hos andre europæiske lande

Selvom der siden midten af 2023 har været en mindre tilbagegang i eksporten til visse lande, er eksporten til Kasakhstan, Armenien og Georgien fortsat på et højere niveau end før invasionen. Fænomenet med en stigende eksport til en række lande i Ruslands nærhed er ikke isoleret til Danmark, men ses også i en række andre europæiske lande, se boks 1.

Med undtagelse af Tyrkiet, steg eksporten abrupt efter invasionen

Frem til den russiske invasion af Ukraine har dansk eksport til russiske nabolande i hvert fald siden 2007 været relativt stabilt, se figur i bilag. Af de undersøgte lande er Tyrkiet en undtagelse, hvor eksporten allerede før invasionen viste en stigende tendens, og hvor der ikke er nogen ændring i tendensen efter invasionen. Men for de øvrige nabolande er den pludselige eksportstigning efter invasionen i 2022 et nyt fænomen, der indikerer en betydelig omstrukturering af handelsstrømme. Billedet forstærkes af at den danske import fra regionen har samme mønster, med store stigninger umiddelbart efter Ruslands invasion af Ukraine, se figur i bilag.

Det står tvivl om varerne omdirigeres til Rusland

Den samlede udvikling giver anledning til mistanke om, at der i kølvandet på Ruslands invasion af Ukraine indføres danske eksportprodukter til Rusland gennem tredjelande i

<sup>1</sup> 2023M10 til 2024M10.

regionen. Bekymringen er, at sanktionsbelagte varer, der før invasionen kunne eksporteres direkte fra Danmark til Rusland, i dag eksporteres til lande som Kasakhstan, Armenien og Turkmenistan, hvorefter de efterfølgende bliver indført i Rusland. Dette kan lade sig gøre da landene i Caucasus og Centralasien ikke er underlagt de samme eksportsanktioner som Rusland er. Der er dog stadig tale om en omgåelse af sanktionerne, og denne type af eksport til Rusland gennem tredjelande er ikke tilladt. Erhvervsstyrelsen har tidligere påpeget, at danske virksomheder bør være særligt opmærksomme på risikoen for sanktionsomgåelse i en række lande i Ruslands nærhed, hvor både Kasakhstan, Armenien og Tadjikistan nævnes eksplicit<sup>2</sup>. Disse udviklingstendenser peger på et skærpet behov for undersøgelser af dansk eksport til landene omkring Rusland.

#### **Boks 1    Eksempler på udenlandske bekymringer om omdirigering af eksport til Rusland**

Det er ikke kun fra Danmark, at eksporten til lande omkring Rusland er steget. Bl.a. har Sverige, Tyskland, Holland og EU som helhed også rapporteret om en stigende eksport til lande omkring Rusland. Det har vakt bekymring om, hvorvidt de russiske sanktioner bliver omgået.

- Sveriges *Inspektorat for Strategiske Produkter* har registreret en stigende eksport af varer til russiske nabolande som Armenien, Kasakhstan, Usbekistan og Turkmenistan. Det omhandler bl.a. varer med dobbelt anvendelse til civile og militære formål såsom vaskemaskiner og køleskabe, der indeholder mikrochips (Berlingske 2023).
- I EU er den samlede eksport til Armenien steget med 165 pct., til Kasakhstan med 94 pct., til Georgien med 58 pct, og til Tyrkiet med 23 pct. fra 2021 til 2022 (The Brussels Times 2023).
- "Statistics Netherlands" rapporterede i 2024, at den hollandske eksport af sanktionerede varer til russiske nabolande var 90 procent højere i 2023 relativt til gennemsnittet for perioden 2018-2021 (Statistics Netherlands 2024).
- På baggrund af tal fra "German Statistical Office", er den tabte tyske eksport efter den russiske invasion af Ukraine, sfa. lavere tysk eksport til Rusland, i 2024 neutraliseret 90 procent sfa. en markant større eksport til lande i Caucasus og Centralasien (brookings.edu 2024).

På et pressemøde fra maj 2023 fortalte formand for EU-kommissionen Ursula Von der Leyen, at EU har oplevet en vækst i usædvanlige handelsstrømme mellem EU og en række tredjelande, hvorfra varerne kan blive omdirigeret til i Rusland. EU-kommissionen indførte derfor i juni 2023 en sanktionspakke, hvis formål er at begrænse omgåelse af eksportsanktionerne, bl.a. kan EU begrænse salg, levering og eksport af specifice-rede varer og teknologier til visse tredjelande, hvis de anses for at have særlig høj risiko for at omgå sanktionerne. Dette værktøj er dog en ekstraordinær og sidste udvej, hvis andre foranstaltninger og initiativer ikke virker tilstrækkeligt (European Commission 2023a, 2023b).

<sup>2</sup> [Risiko for omdirigering - Sanktioner mod Rusland](#) tilgået 6. februar 2024

### 3. Danmark eksporterer også en højere andel af sanktionsbelagte varer

Der kan være andre forklaringer på udviklingen...

... men nærmere analyse gør det usandsynligt.

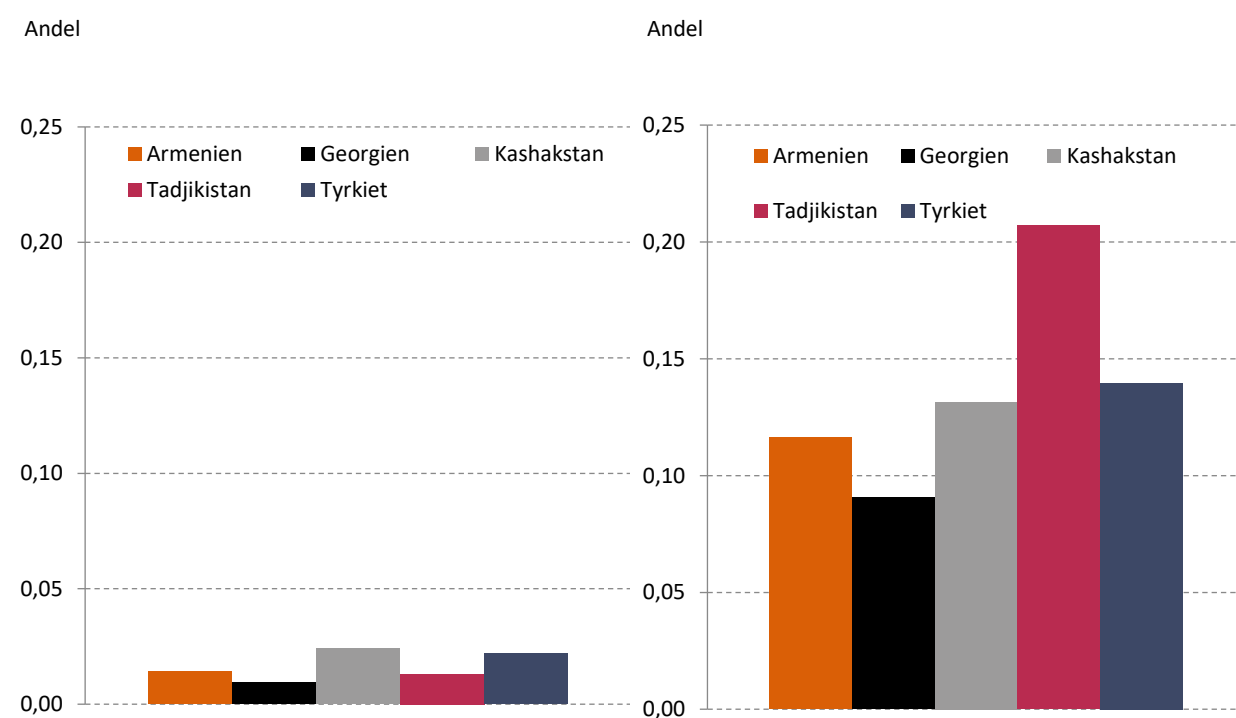
Stigningen i eksporten til lande omkring Rusland kan ikke bruges til med sikkerhed at konkludere, at danske virksomheder omgår eksportsanktionerne mod Rusland. Det kan der være to grunde til. For det første kan sanktionerne mod Rusland gennem bl.a. det finansielle system besværliggøre den direkte eksport til Rusland i en sådan grad, så lovlig eksport til Rusland også omdirigeres gennem tredjelande. For det andet kan en del af eksporten være varer, der før gik gennem Rusland, men nu eksporteres direkte til det tredje land.

Men en nærmere analyse af sammensætningen af eksporten gør det usandsynligt, at udviklingen kan forklares af at lovlig eksport til Rusland omdirigeres gennem tredjelande. Eksporten til de undersøgte lande omkring Rusland udgør nemlig i dag i højere grad varer, der kan være underlagt russiske eksportsanktioner, end det var tilfældet før invasionen, jf. figur 3.<sup>3</sup> Når man sammenholder andelen med eksportvolumenerne i figur 2 står det klart, at særligt mængden den sanktionsomfattede handel til Tyrkiet er bekymrende. For de andre lande er tendensen lige så klar, men der er dog tale om relativt små eksporterede værdier.

Figur 3 Andel af eksport til lande omkring Rusland, der kan være omfattet af sanktioner

Figur 3.a Gennemsnit 2019 – 2021

Figur 3.b Gennemsnit juli 2023 – november 2024



Anm.: Andel af samlet eksport omfattet af "List of high priority" eller Bilag VII. Grundet datamæssige begrænsninger kan andelen overvurdere den sanktionsomfattede eksport, men denne forskel påvirker ikke udviklingen fra 2019-21 til 2023-24. Figur a: Andelen er beregnet på baggrund af den gennemsnitlige årlige eksport i perioden 2019-2021. Figur b: Andelen er beregnet på baggrund af summen af den samlede eksport i perioden juli 2023 til november 2024. Kilde: "List of High Priority Items", Annex VII, SITC5R4M i statistikbanken og egne beregninger, se boks 2.

<sup>3</sup> Grunden til at vi undersøger andelen af varer, der kan være underlagt sanktioner, frem for varer, der med sikkerhed er underlagt sanktioner, skyldes datamæssige begrænsninger. De officielle lister over sanktionsomfattede varer er opgjort på mere detaljerede varekategorier end de ellers ret detaljerede eksportdata, som Danmarks Statistik offentliggør. Derfor vil andelen i figur 3 være et overkantsskøn for de sande andele af sanktionsomfattet eksport. Det gælder dog både opgørelsen for perioden før og efter invasionen. Derfor er det rimeligt at antage, at stigningen i sanktionsomfattede varer bør derfor være upåvirket af de datamæssige begrænsninger. Se boks 1 for flere detaljer.

**Boks 2 Metode – sådan har vi gjort.**

Vi har opgjort dansk vareeksport til de pågældende lande på baggrund af statistikken om udenrigshandel med varer fra Danmarks Statistik. Vi har ikke inkluderet eksport af tjenester. For at udnytte det nyeste tilgængelige data har vi opgjort eksporten på månedsniveau som et udtryk for de seneste 12 måneders eksport. Derved er data til og med november 2024 inkluderet.

Opgørelsen af dansk eksport af varer til udlandet adskiller sig i hhv. statistikken for udenrigshandel og på betalingsbalancen. Dette skyldes metodiske forskelle, hvor udenrigshandelen opgøres efter princippet om grænsepassage og betalingsbalancen opgøres efter ejerskifteprincippet. De væsentligste forskelle mellem statistikken for udenrigshandlen med varer og betalingsbalancens opgørelse af vareeksporten er dermed behandlingen af køb og salg af varer, der ikke krydser den danske grænse. I udenrigshandlens opgørelse af varer indgår der ikke varer, der ikke krydser den danske grænse. Disse varer indgår i opgørelsen for betalingsbalancen. Dermed fokuserer analysen ikke på den samlede eksport fra dansk ejede virksomheder, men derimod på den del af vareeksporten, som direkte kan kontrolleres af danske myndigheder, da handlen krydser den danske grænse. Udenrigshandelsdata er opgjort i to forskellige tabeller på Danmarks Statistiks hjemmeside, hvor den ene tabel er afsluttet i 2021M12 (SITC2R4M), og den anden tabel starter i 2022M1 (SITC2R4), men principperne for opgørelsen, der anvender grænsepassageprincippet, er uændret.

Siden invasionen har EU vedtaget en række sanktionspakker, der har til formål at begrænse vareeksporten til Rusland. To centrale produktlister er "List of Common High Priority Items" (LHP) samt "Bilag VII" (Annex VII). Begge lister indeholder en oversigt over produkter der er sanktionsbelagte og som ikke må eksporteres til Rusland. Førstnævnte liste, LHP, inkluderer blandt andet produkter, som er fundet på slagmarken i Ukraine og som det vurderes bruges aktivt af Rusland i krigen mod Ukraine. Bilag VII indeholder produkter der bruges i den Russiske industriproduktion. Mens Bilag VII primært har et økonomisk sigte, skal LHP sikre, at Rusland ikke anvender vestligt producerede produkter militært.

Ved at anvende disse to lister, har vi estimeret hvor stor en del af den danske vareeksport til lande omkring Rusland, der er underlagt russiske eksportsanktioner. Da Danmarks Statistik opgør udenrigshandlen med varer på baggrund af SITC-grupperingen, bruger vi en konverteringsnøgle fra "World Integrated Trade Solution", der tillader os at koble SITC-grupperinger til HS-koder. Hvis en HS-kode fremgår af enten LHP eller Bilag VII, kategoriseres hele den tilhørende SITC-gruppering som værende underlagt russiske eksportsanktioner. Bilag VII opgør mestendels varer efter deres CN-kode (Combined Nomenclature) der, ligesom HS-koden, er en mere detaljeret varekodebeskrivelse relativt til SITC-grupperingen. Vi bruger en konverteringsnøgle fra det finske toldbureau til at matche SITC-grupperinger med CN-koder.

For at kunne sammenligne eksportsammensætningen før og efter invasionen, har vi beregnet hvor stor en andel af den samlede vareeksport der udgjordes af sanktionsbelagte varer i perioden før den russiske invasion, 2019-2021. Til grund herfor ligger den gennemsnitlige eksport i perioden 2019-2021.

Omkodningen af eksporten til SITC-grupperinger betyder, at andelen af sanktionsomfattede eksport er et overkantsskøn ift. den sande andel af sanktionsomfattet eksport. Da der er brugt den samme omkodning til begge tidsperioder er det rimeligt at gå ud fra, at stigningen i andelen af eksport, der udgøres af sanktionsbelagte varer, ikke er påvirket.

### Der eksporteres flere sanktionsbelagte varer

Det er altså ikke kun *mængden* af eksporterede varer der er steget, men *sammensætningen* af de eksporterede varer har også rykket sig betragteligt i retning af en yderligere eksport af sanktionsbelagte varer. Dette kan ikke forenes med hypotesen om, at eksportstigningen til landene omkring Rusland er drevet af lovlig eksport, som i stigende grad eksporteres til Rusland gennem tredjelande. For samtidig med stigningen i eksporten til landene omkring Rusland, er andelen af varer, der ikke må videreeksporteres til Rusland, også steget.

### Analysen forstærker bekymringer for sanktionsomgåelse

Tallene er ikke i direkte modstrid med den anden hypotese om, at stigningen i eksport kan være drevet af varer, der før blev eksporteret gennem Rusland, nu bliver eksporteret direkte til landene omkring Rusland. Men samlet set må stigningen i eksporten af sanktionsbelagte varer til landene omkring Rusland give anledning til en forstærket bekymring for, om russiske eksportsanktioner omgås.

## 4. Hvilke varer eksporterer Danmark til landene omkring Rusland?

### Vi undersøger de hyppigst eksporterede sanktionsbelagte varegrupper

Der er stor variation i hvilke typer af varer, der bliver eksporteret til Ruslands nærområde, se tabel 1 i bilag. Tabellen inkluderer den samlede eksport i alt for en række lande i Ruslands nærområde samt en liste over de 5 mest eksporterede varegrupper, som er underlagt eksportsanktioner mod Rusland. Alle varegrupper, der fremgår af tabel 1, er altså underlagt eksportsanktioner mod Rusland.

### Værdien af den sanktionsbelagte eksport er rundt regnet 2,36 mia. kr.-

Fra juni 2023 til og med november 2024 blev der eksporteret varer til lande omkring Rusland til en værdi af godt 2,36 mia. kroner, som er underlagt russiske eksportsanktioner. På listen over eksportvarer til Armenien og Kashakstan, er der bl.a. røntgenapparater, radarapparater og andre maskiner. Disse varer udgør en stor risiko, da elektroniske apparater og navigationsudstyr fremgår af EU's "List of common high priority items", der, jf. ovenstående, indbefatter produkter man finder på slagmarken i Ukraine.

### Selvom eksporten er lovlig, bør den vække bekymring

Selvom det ikke er ulovligt at eksportere disse varer til lande i Ruslands nærområde, bør der være en bekymring for, at disse varer omdirigeres til Rusland. Især når man tager i betragtning at disse varer stort set ikke blev eksporteret til russiske nabolande før invasionen.

## 5. Kilder

Tulli Tilastot. *SITC goods classification (rev. 4, ex 2007)*, Tilgængelig på <https://tilastot.tulli.fi/en/nomenclatures-and-classifications/sitc-goods-classification>

World Integrated Trade Solution (WITS), *Product Concordance*, Tilgængelig på [https://wits.worldbank.org/product\\_concordance.html](https://wits.worldbank.org/product_concordance.html)

Erhvervsstyrelsen. *Sanktioner mod Rusland*, Tilgængelig på <https://eksportkontrol.erhvervsstyrelsen.dk/sanktioner-mod-rusland>

European Commission, *Export-related restrictions for dual-use goods and advanced Technologies*, Tilgængelig på [https://finance.ec.europa.eu/publications/export-related-restrictions-dual-use-goods-and-advanced-technologies\\_en](https://finance.ec.europa.eu/publications/export-related-restrictions-dual-use-goods-and-advanced-technologies_en)

European Commission, *List of Common High Priority Items (Version February 2024)*, Tilgængelig på [https://finance.ec.europa.eu/system/files/2023-09/list-common-high-priority-items\\_en.pdf](https://finance.ec.europa.eu/system/files/2023-09/list-common-high-priority-items_en.pdf)

Statistics Netherlands (2024), *Possible circumvention of sanctions against Russia by newer, smaller firms*, Tilgængelig på [https://www.cbs.nl/en-gb/news/2024/50/possible-circumvention-of-sanctions-against-russia-by-newer-smaller-firms?utm\\_source=chatgpt.com](https://www.cbs.nl/en-gb/news/2024/50/possible-circumvention-of-sanctions-against-russia-by-newer-smaller-firms?utm_source=chatgpt.com)

Brookings (2024), *“Transshipments from Germany to Russia”*, Tilgængelig på [https://www.brookings.edu/articles/transshipments-from-germany-to-russia/?utm\\_source=chatgpt.com](https://www.brookings.edu/articles/transshipments-from-germany-to-russia/?utm_source=chatgpt.com)

The Brussels Times (2023). *EU exports to Russia’s neighbours have risen sharply*. Tilgængelig på <https://www.brusselstimes.com/501353/eu-exports-to-russias-neighbours-have-risen-sharply>

Berlingske (2023). *Stigning i svensk eksport til russiske nabolande vækker mistanke*. Tilgængelig på <https://www.berlingske.dk/virksomheder/stigning-i-svensk-eksport-til-russiske-nabolande-vaekker-mistanke>

European Commission 1 (2023a). *EU adopts 11th package of sanctions against Russia for its continued illegal war against Ukraine*. Tilgængelig på [https://ec.europa.eu/commission/presscorner/detail/en/ip\\_23\\_3429](https://ec.europa.eu/commission/presscorner/detail/en/ip_23_3429)

European Commission 2 (2023b). *Press statement by President von der Leyen with Ukrainian President Zelenskyy*. Tilgængelig på [https://neighbourhood-enlargement.ec.europa.eu/news/press-statement-president-von-der-leyen-ukrainian-president-zelenskyy-2023-05-09\\_en](https://neighbourhood-enlargement.ec.europa.eu/news/press-statement-president-von-der-leyen-ukrainian-president-zelenskyy-2023-05-09_en)



## 6. Bilag

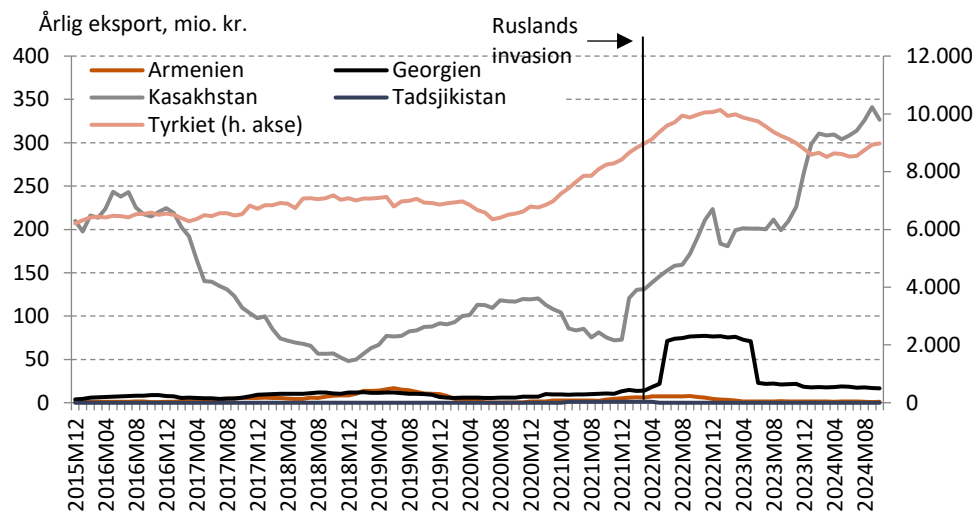
Tabel 1 Top-fem danske sanktionsbelagte eksportvarer fordelt på land, Juni 2023 – November 2024

Varegruppe	Mio. Kr.
<b>Armenien</b>	
<b>Samlet eksport (Sum af både sanktionsbelagte og ikke sanktionsbelagte varer)</b>	<b>195</b>
1 Menneskeblod; dyreblood; toxiner og mikrobekulturer o.l. produkter; undt. som lægemidler Røntgenapparater, også til medicinsk, kirurgisk, dental el. veterinær brug, herunder apparater til	6
2 røntgenfoto el. -terapi	6
3 Røntgenrør	2
4 Radarapparater, radionavigeringsapparater og fjernbetjeningsapparater	1
5 Andre røntgenapparater og apparater, der anvender alfa-, beta- el. gammastråler	1
<b>Georgien</b>	
<b>Samlet eksport (Sum af både sanktionsbelagte og ikke sanktionsbelagte varer)</b>	<b>332</b>
1 Røntgenapparater, også til medicinsk, kirurgisk, dental el. veterinær brug	6
2 Menneskeblod; dyreblood; toxiner og mikrobekulturer o.l. produkter; undt. som lægemidler Apparater til at sende el modtage tale, billede el andre data, herunder app. til telekommunikation. via kabelnet el trådløst netværk, undtaget telefonapparater	5
3	5
4 Antisera o a blodbestandele; vacciner, undt. som lægemidler	3
5 Røntgenrør	1
<b>Kasakhstan</b>	
<b>Samlet eksport (Sum af både sanktionsbelagte og ikke sanktionsbelagte varer)</b>	<b>1276</b>
1 Spektrometre, spektrofotometre og spektrografer, der anvender optiske stråler	26
2 Sammensatte reagensmidler tildiagnostisk brug el. laboratoriebrug i.a.n.	14
3 Dele, i.a.n. til maskiner og apparater	12
4 Statistiske omformere	12
5 Tavler,plader,konsol.o l sammensat af to/flere app.	11
<b>Tadsjikistan</b>	
<b>Samlet eksport (Sum af både sanktionsbelagte og ikke sanktionsbelagte varer)</b>	<b>16</b>
1 Menneskeblod; dyreblood; toxiner og mikrobekulturer o.l. produkter; undt. som lægemidler	1
2 Andre røntgenapparater og apparater, der anvender alfa-, beta- el. gammastråler Apparater til at sende el modtage tale, billede el andre data, herunder app. til telekommunikation. via kabelnet el trådløst netværk, undt telefonapparater	1
3	0,5
4 Røntgenrør	0,2
5 Elektriske akkumulatorer, herunder separatorer	0,2
<b>Tyrkiet</b>	
<b>Samlet eksport (Sum af både sanktionsbelagte og ikke sanktionsbelagte varer)</b>	<b>15344</b>
1 Andre fragtskibe samt skibe til kombineret passager- og godstransport	357
2 Statistiske omformere	194
3 Maskiner, apparater og mekaniske apparater med selvstændig funktion, i.a.n.	191
4 Menneskeblod; dyreblood; toxiner og mikrobekulturer o.l. produkter; undt. som lægemidler	165
5 Forbrændingsmotorer med stempel, til både, med kompressionstænding	110

Anm.: Tabellen viser de fem største danske eksportvaregrupper for hhv. Armenien, Georgien, Kasakhstan, Tadsjikistan og Tyrkiet, der er omfattet af russiske eksportsanktioner. Tabellen inkluderer ikke dansk eksport af tjenester og bygger på SITC kategorisering. Enkelte SITC-labels er forkortet af hensyn til overskueligheden. Samlet eksport er både den sanktionsbelagte og ikke-sanktionsbelagte eksport af varer til det pågældende land.

Kilde: SITCSR4M fra Statistikkbanken og egne beregninger

Figur 4 Udvikling i dansk import fra lande i nærheden af Rusland

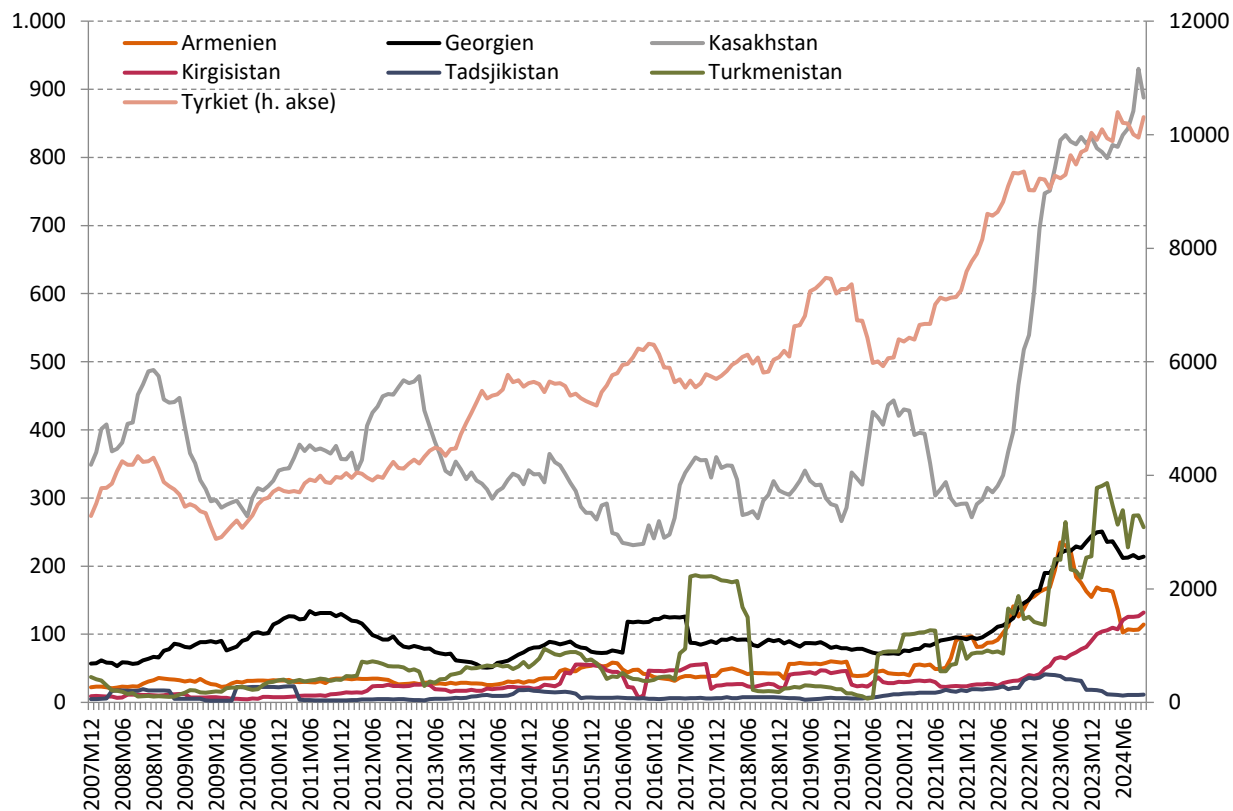


Anm.: Importen er opgjort som summen af de forrige 12 måneders eksport. Hvert datapunkt er derfor et udtryk for det seneste års import og skal ikke yderligere lægges sammen for at få et helt års import. Figuren inkluderer ikke dansk import af tjenester. Importen fra Tyrkiet er vist på højre akse.

Kilde: Egne beregninger pba. Danmarks Statistik, tabel SITC2R4M og SITC2R4

Figur 5 Udvikling i dansk eksport til lande i nærheden af Rusland

Årlig eksport, mio. kr.



Anm.: Eksporten er opgjort som summen af de forrige 12 måneders eksport. Hvert datapunkt er derfor udtryk for det seneste års eksport og skal ikke yderligere lægges sammen for at få et helt års eksport. Figuren inkluderer ikke dansk eksport af tjenester. Eksporten for Tyrkiet er vist på højre akse.

Kilde: Egne beregninger pba. Danmarks Statistik, tabel SITC2R4M og SITC2R4