

Østeuropæiske arbejdstagere bosat i Danmark

I det følgende analyseres, hvordan det er gået den østeuropæiske arbejdskraft, som bosatte sig i Danmark i de år, hvor der manglede arbejdskraft på det danske arbejdsmarked.

- **Antallet af østeuropæiske arbejdstagere som bosatte sig i Danmark toppede i 2008. I 2008 var der en nettoindvandring på ca. 13.000 personer fra de 10 nye EU-lande.**
- **Nettoindvandringen fra disse lande er efterfølgende aftaget. Der har dog fortsat været en positiv nettoindvandring fra de nye EU-lande på 4-6.000 personer om året. Til sammenligning var nettoindvandringen fra disse lande på under 1.000 personer om året før EU-udvidelsen.**
- **Ca. 1/3 af de personer, som kom til Danmark i 2008, er udvandret igen efter tre år. Beskæftigelsesfrekvensen blandt dem, som er blevet i landet er steget fra 67 pct. det første år efter de indvandrede til 71 pct. efter tre år.**
- **Beskæftigelsesfrekvensen for indvandrere fra de nye EU-lande, der indvandrede i 2008, er hermed på niveau med befolkningsgennemsnittet. Blandt dem som fortsat er bosat i Danmark er der altså en relativ stor tilknytning til arbejdsmarkedet, hvilket er en forudsætning for et positivt bidrag til de offentlige finanser.**
- **Arbejdsmarkedstilknytningen for personer fra de nye EU-lande er højere end for personer fra de gamle EU-lande**

Kontakt

Ledende arbejdsmarkedsøkonom

Andreas Højbjerg

Tlf. 2021 3953

E-mail: ah@kraka.org

Indvandringen fra de nye EU-lande toppede i 2008

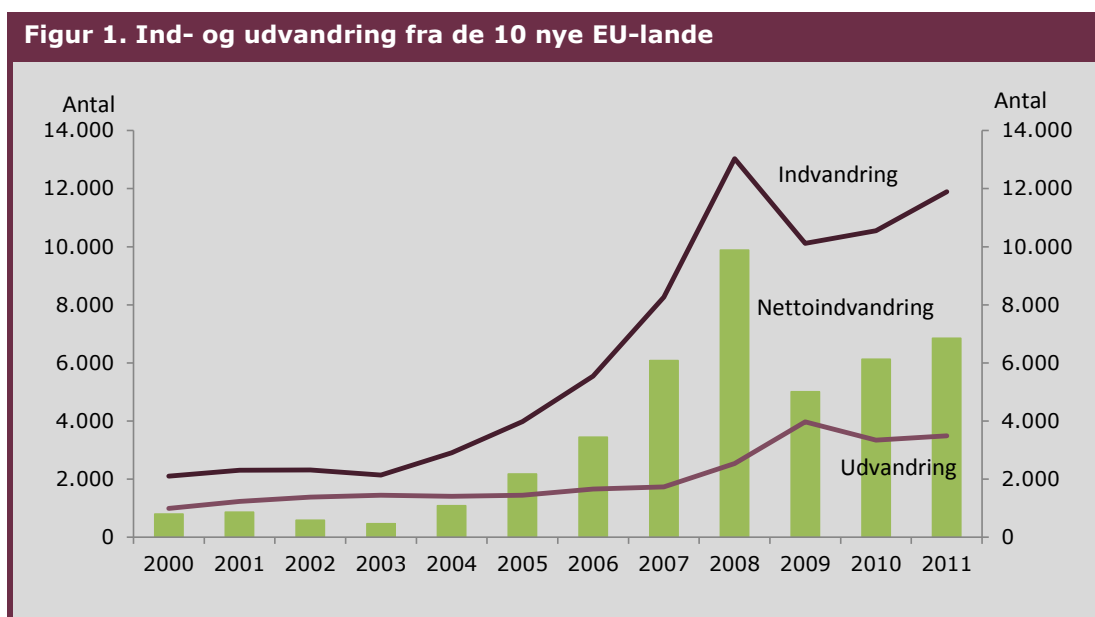
I 2004 blev EU udvidet med 10 nye medlemsstater. Det drejer sig om Estland, Letland, Litauen, Polen, Ungarn, Slovenien, Slovakiet og Tjekkiet. Fra 2007 kom Rumænien og Bulgarien med. Udvidelsen gav borgere fra disse lande nemmere mulighed for at komme til Danmark for at arbejde.

I det følgende analyseres, hvordan det er gået de personer fra de nye EU-lande, som har bosat sig i Danmark under den seneste højkonjunktur, hvor der var en stor efterspørgsel på arbejdskraft på det danske arbejdsmarked¹.

Nettoindvandringen fra de nye EU-lande (herefter østeuropæiske arbejdstagere) toppede i 2008. I 2008 var der en nettoindvandring på ca. 13.000 personer fra de nye EU-lande, jf. figur 1.

Efter den økonomiske afmatning satte ind i løbet af 2009 er indvandringen fra de nye EU-lande aftaget og samtidig er udvandringen steget en smule. Der har dog fortsat været en positiv nettoindvandring fra de nye EU-lande på 4-6.000 personer om året. Til sammenligning var nettoindvandring før EU-udvidelsen på under 1.000 personer om året.

I 2012 var der bosat ca. 60.000 indvandrere fra de nye EU-lande i Danmark.



Anm.: Omfatter Estland, Letland, Litauen, Polen, Ungarn, Slovenien, Slovakiet, Tjekkiet, Rumænien og Bulgarien. Indvandring dækker over personer, som er indvandret i løbet af året og er bosat i Danmark året efter. Antallet som udvandrer dækker over antallet af personer, som er bosat Danmark (primo året) og udvandrer i løbet af året. Forskellen mellem indvandring og udvandringen afviger en smule fra den viste nettoindvandring blandt andet som følge af genindvandring i samme år. Opgørelsen medtager ikke efterkommere.

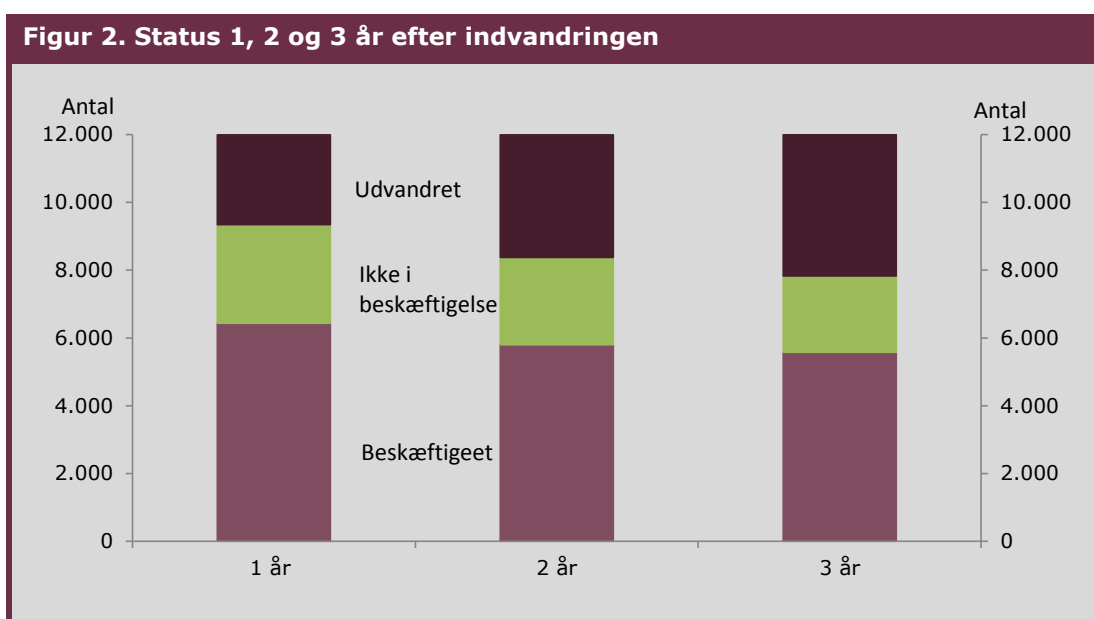
Kilde: Egne beregninger på baggrund af Danmarks Statistiks registerdata.

¹ I praksis vedrører analysen personer, som får et dansk CPR-nummer, dvs. EU-borgere, som typisk har ophold i landet i mere end 6 måneder. Det samlede antal af østeuropæiske arbejdstagere i Danmark vil være højere, da mange arbejder i Danmark i kortere perioder.

1/3 er udvandret efter 3 år

Nettoindvandring fra de nye EU-lande toppede i 2008 som følge af både EU-udvidelsen og stor efterspørgsel efter arbejdskraft blandt danske virksomheder. Indvandringen var dermed med til at dæmpe overophedningen af dansk økonomi. Ud af nettovandringen på ca. 13.000 personer var ca. 12.000 mellem 16-64 år.

Figur 2 viser, hvordan det efterfølgende er gået den gruppe, som kom til landet i 2008. Efter 3 år er ca. 1/3 udvandret igen. Antallet, som er i beskæftigelse, er faldet en smule i perioden. Men ses på hvor stor en andel (beskæftigelsesfrekvensen) blandt dem, som ikke er udvandret, er billedet anderledes. Beskæftigelsesfrekvensen er således steget fra ca. 67 pct. til 71 pct. for den gruppe som er blevet i landet. Det tyder således på, at der er en større tilbøjelighed til at genudvandre blandt dem, som ikke har arbejde.



Anm.: Status 1, 2 og 3 år efter indvandring fra de nye EU-lande i 2008. Beskæftigelsen er opgjort i ultimo i året (RAS). Personer mellem 16-64 år.
Kilde: Egne beregninger på baggrund af Danmarks Statistiks registerdata.

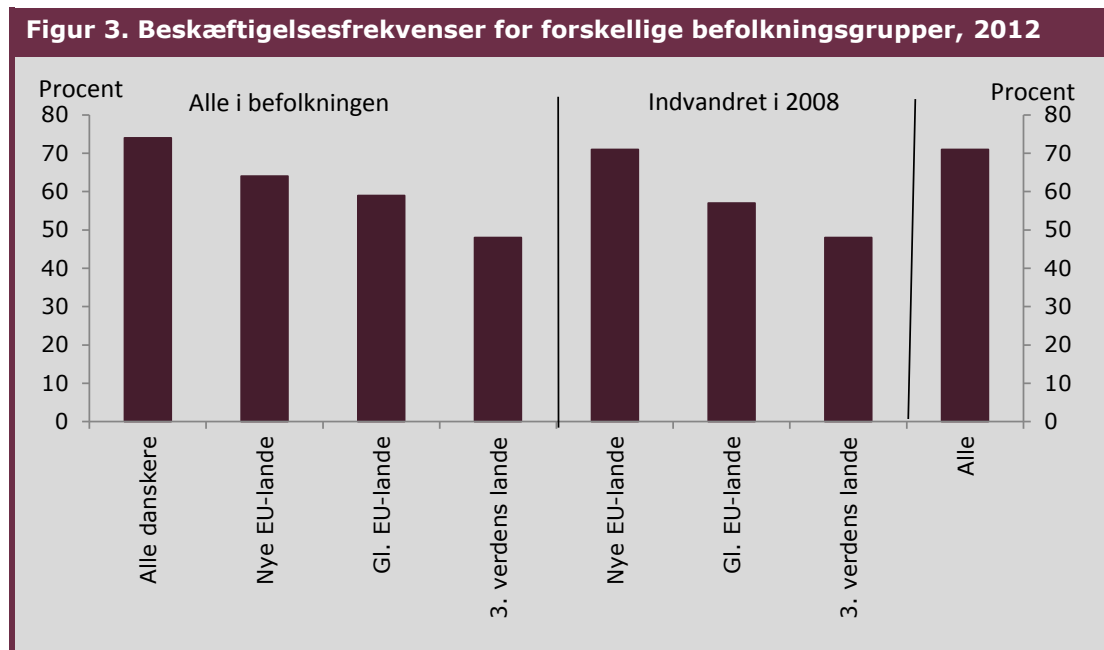
Relativ høj beskæftigelse blandt dem som bliver i landet

I 2012 var 71 pct. af befolkningen i Danmark i beskæftigelse. Etniske danskere har med 74 pct. den højeste beskæftigelsesfrekvens, jf. figur 3. Indvandrere fra tredje verdens lande (oprindelsesland uden for EU) har den mindste tilknytning til arbejdsmarkedet med en beskæftigelsesfrekvens på 48 pct.

Beskæftigelsesfrekvensen for indvandrere fra de nye EU-lande, der indvandrede i 2008 er på 71 pct., hvilket på niveau med befolkningsgennemsnittet.

Arbejdsmarkedstilknytningen for personer fra de nye EU-lande er højere end for personer fra de gamle EU-lande, både når der ses på alle i befolkningen og dem som indvandrede i 2008.

Når personer fra de nye EU-lande har en relativ høj arbejdsmarkedstilknytning hænger det formentlig sammen med gruppens alders-, køns og familiesammensætning med relativt mange unge mænd, som typisk har en høj tilknytning til arbejdsmarkedet.



Anm.: Beskæftigelsen er opgjort i ultimo i året (RAS). Personer mellem 16-64 år.

Kilde: Egne beregninger på baggrund af Danmarks Statistiks registerdata.